

Mehr als ein Hype

Wie Daten den Journalismus bereichern

Was ist Datenjournalismus?

Daten als
Quellmaterial

Spezialtechniken
für Recherche
und Analyse

Visualisierung

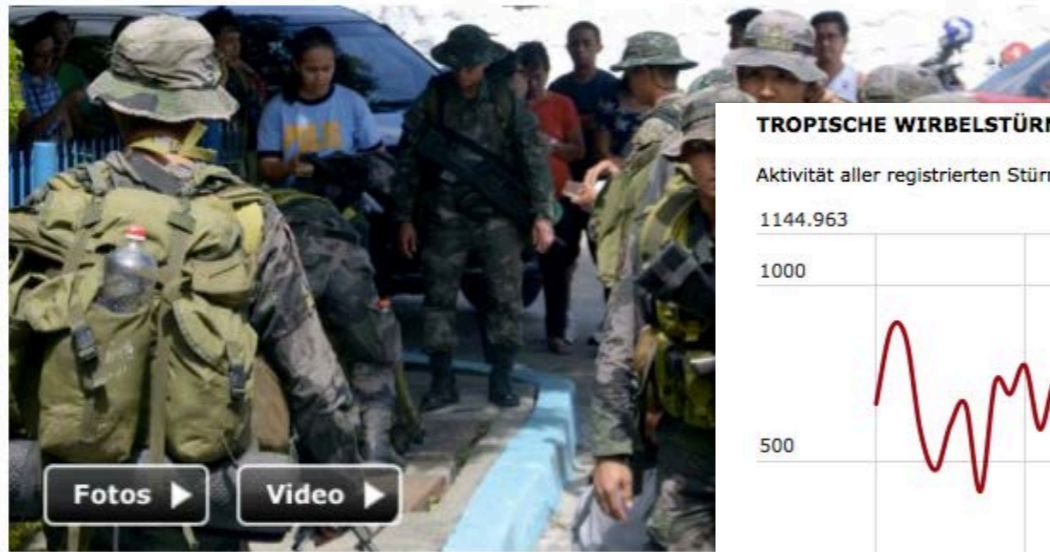
Interaktivität

Transparenz

Aktuelles einordnen

Taifun "Haiyan"

"Die Leute werden sich vor Hunger töten"



Das Ausmaß der Schäden durch Taifun "Haiyan" ist unüberschaubar. Zahl der Toten und Verletzten. Hilfsorganisationen mobilisieren weltw... Überlebenden in der Katastrophenregion zu retten. [mehr...](#) [Video]


Taifun "Haiyan": Chaos und Plünderungen auf den Philippinen

Taifun im Satellitenbild: "Haiyan" verschont Zentralvietnam

Naturkatastrophe in Asien: Zehntausend Tote auf Philippinen dur...

Nach Zerstörung auf den Philippinen: Vietnam rüstet sich für Ta...

Taifun-Statistik



Die gewaltigen Ausreißer des Klimas

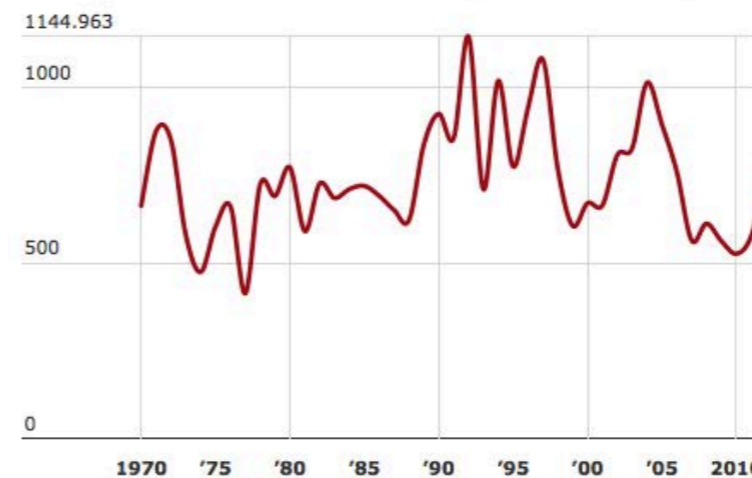
Philippinen



Bilder der Katastrophe

TROPISCHE WIRBELSTÜRME SEIT 1970

Aktivität aller registrierten Stürme in den jeweiligen Jahren (ACE-Index)

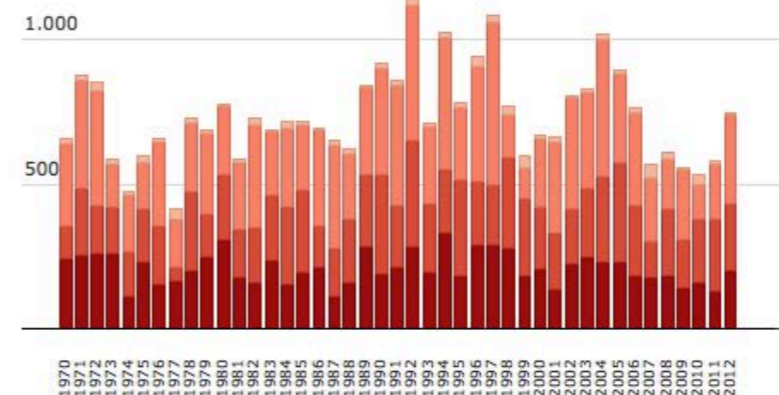


Quelle: Ryan N. Maue, Daten

TROPISCHE WIRBELSTÜRME NACH REGIONEN

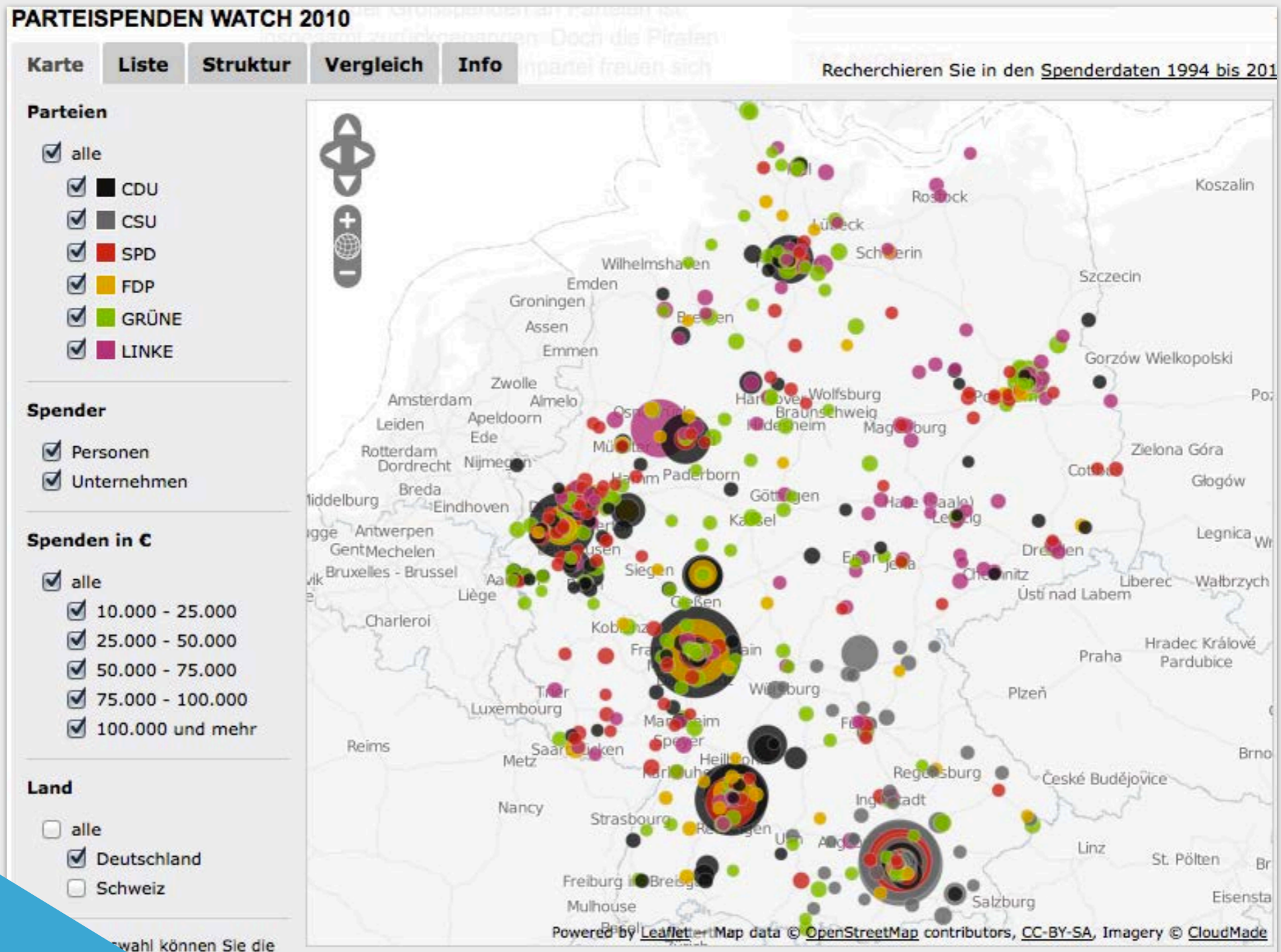
Aktivität aller registrierten Stürme in den jeweiligen Jahren (ACE-Index)

■ Südliche Hemisphäre ■ Nordpazifik ■ Nordatlantik ■ Indischer Ozean



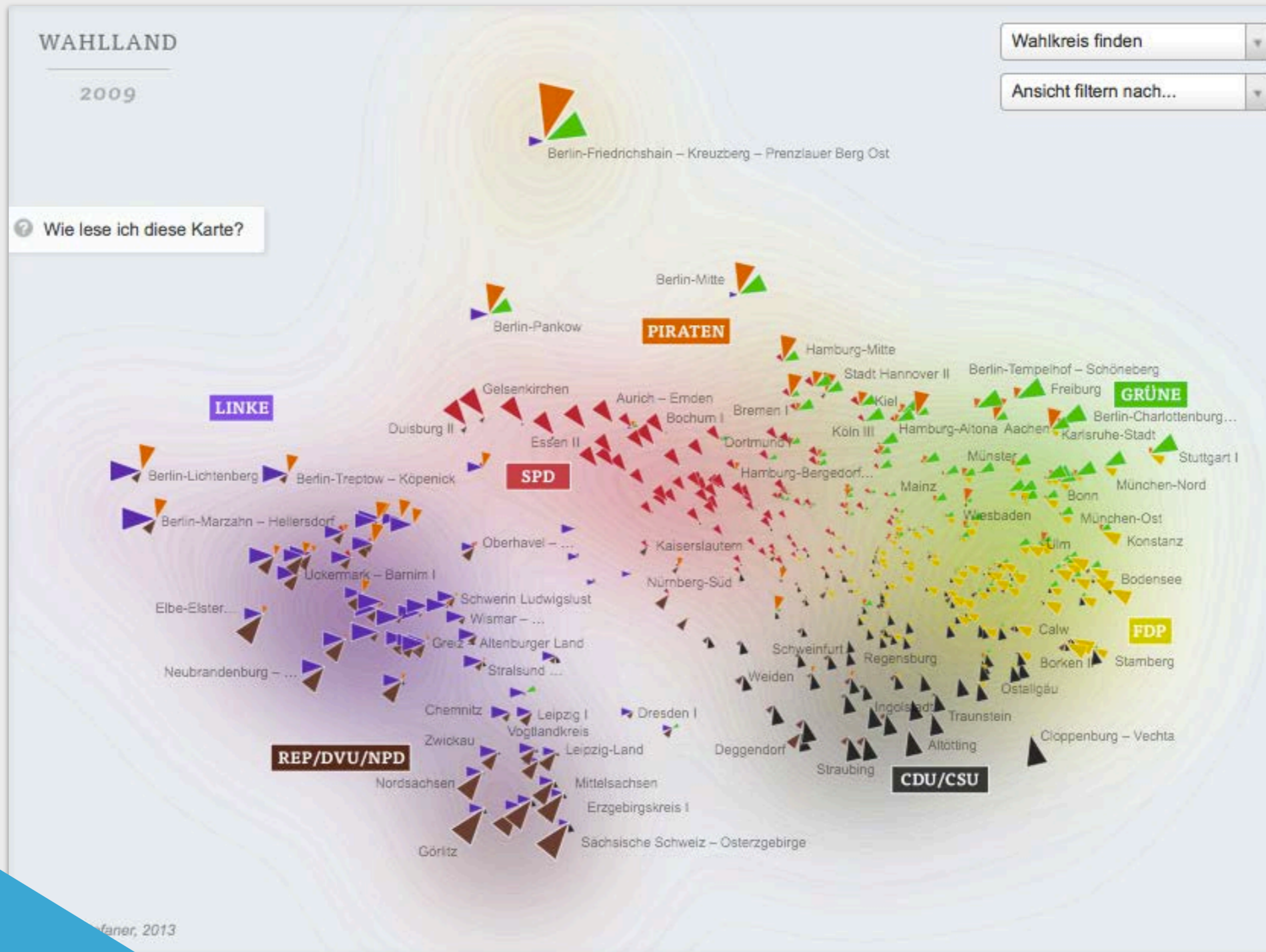
Quelle: Ryan N. Maue, Daten

Autoritäten kontrollieren



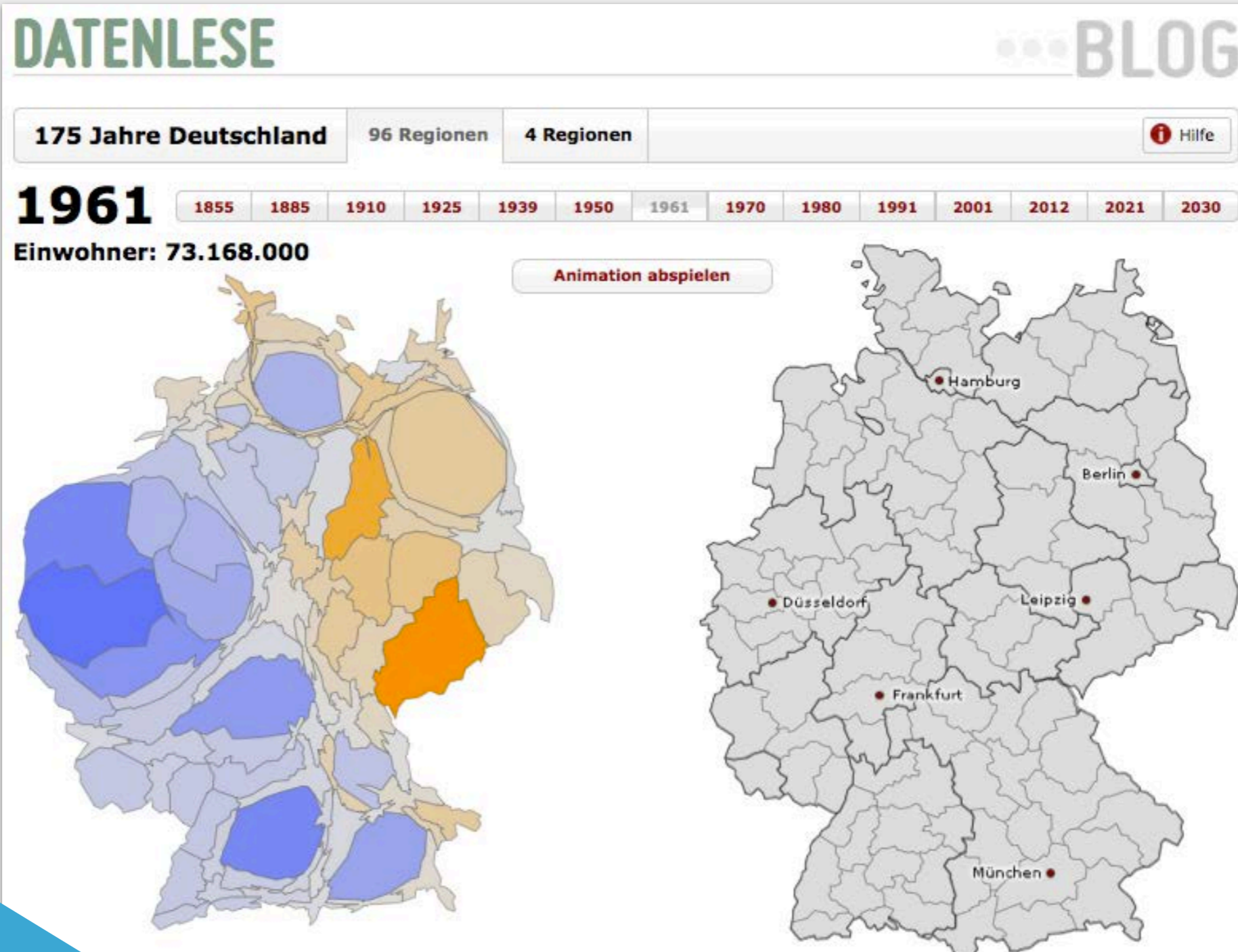
taz, 2013

Innovative Analysen



Zeit, 2013

Zeitgeschichte **visuell**



SpOn, 2014

Abstraktes verdeutlichen

Opinion

SHARE

Can You Live on the Minimum Wage?

By JEREMY ASHKENAS FEB. 8, 2014

More than 4.8 million workers now earn the lowest legal pay. This calculator, for a single childless worker, shows the hard choices that have to be made living on the smallest paychecks.

Start by choosing your state:

The minimum wage in New York is **\$8.00** an hour. Tally your living expenses by entering what you think is the least you need for each item. You may find that even your rock-bottom expenses aren't met and that you have to work more hours, pay your bills late, borrow money or do without. [Related Editorial »](#)




Housing

Monthly rent or mortgage payments (and don't forget this is paid separately) that you would expect to

\$ 500

Monthly



· Each box represents \$1

\$10,000 remaining per year

NYT, 2014

Leser involvieren

Budget calculator: How will Budget 2013 affect you?

How much better or worse off will you be in the coming tax year following the Budget?

Use our Budget calculator, developed by accounting firm KPMG LLP, to find out how the measures being brought in next month will affect you.



Alcohol & cigarettes

Estimate how much beer, wine, spirits and cigarettes you would consume in a normal week. You may choose to answer for yourself or your household.

You will be about

£0.00

better off in 2013/14



Pints of beer



Glasses of wine
(175ml glass)

Zugänge schaffen



Jon Draud

Location: Nashville, Tenn.

Board Certification: American Board of Psychiatry and Neurology

Medical School: University of Kentucky, Class of 1990

Amount: \$1,009,213

Companies: AstraZeneca, Cephalon, Eli Lilly, Forest, Merck, Novartis, Pfizer

Draud, the medical director of the Psychiatric Hospitalist Program at Baptist Hospital and Middle Tennessee Medical Center, stated in a conference biography in 2010 that he has “[delivered over 3,500 professional lectures to medical personnel.](#)” Draud [previously has disclosed](#) financial relationships with Angelini-Biopharm, Sanofi-Aventis, Sunovion and Takeda. He did not respond to requests for comment.

ProPublica, laufend

Quellen-Auswahl

DISTATIS
wissen.nutzen.



Deutscher Bundestag

UNdata
A world of information



Institut für Arbeitsmarkt-
und Berufsforschung

Die Forschungseinrichtung der
Bundesagentur für Arbeit

IAB

Zi ZENTRALINSTITUT FÜR DIE
KASSENÄRZTLICHE VERSORGUNG
IN DEUTSCHLAND

BertelsmannStiftung

ROBERT KOCH INSTITUT



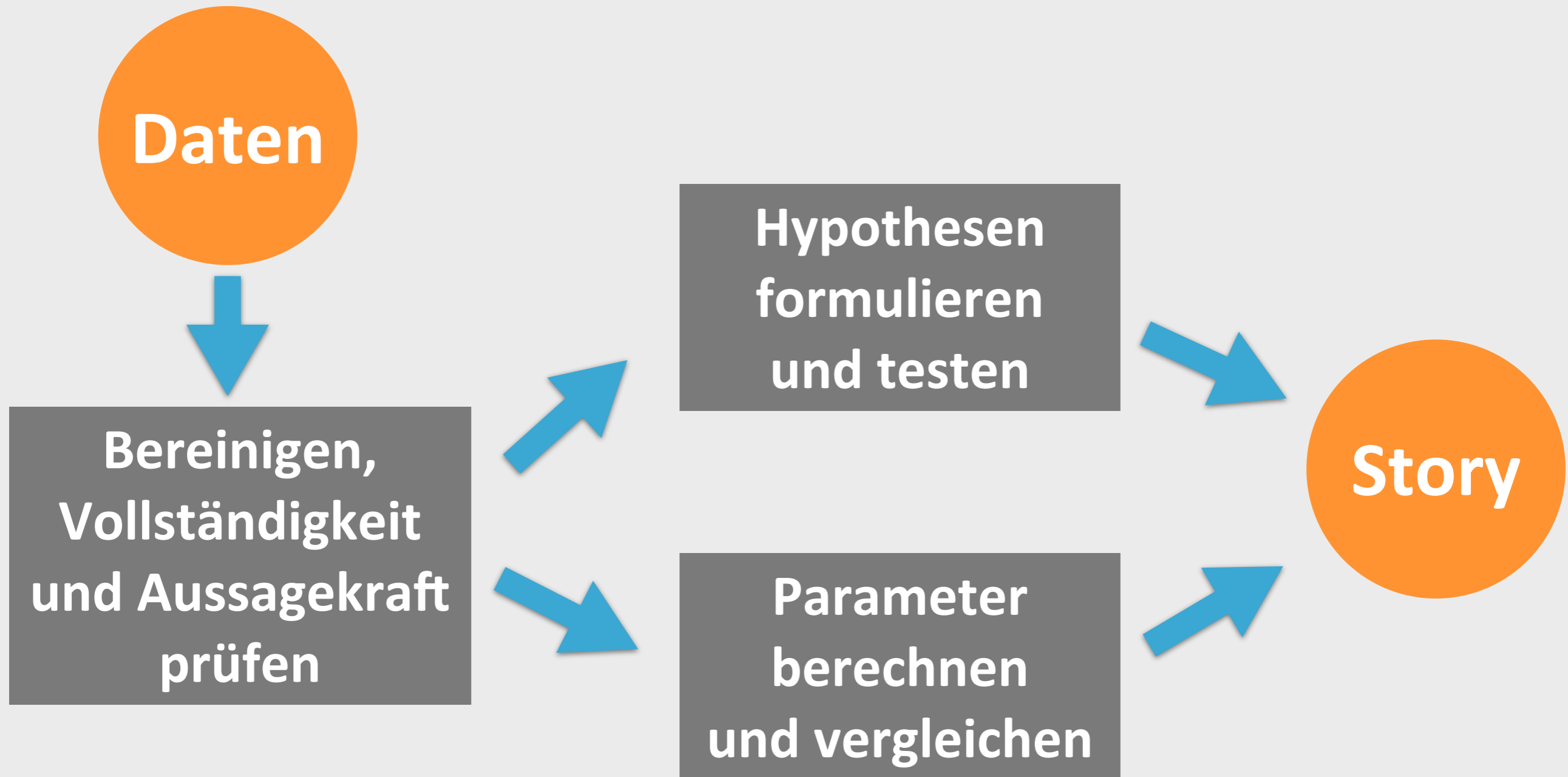
MAX PLANCK INSTITUTES
FOR DEMOGRAPHIC
RESEARCH



MAX-PLANCK-INSTITUT
FÜR DEMOGRAFISCHE
FORSCHUNG

twitter 

Wege zur Story



Was ist relevant?

Nachrichtenfaktoren

Aktualität | Neuigkeit

Betroffenheit | Nähe

Status | Einfluss

Dynamik | Überraschung

Identifikation

Recherche



Institutionen

Expertise

Betroffene



Hintergrund

Daten

Metadaten

Warum Datenjournalismus?

- Weil wir können.

(technische Ausrüstung, zugängliche Daten)

- Weil wir müssen.

(Autoritäten hinterfragen, Transparenz)

- Weil es uns hilft.

(exklusive Storys, Leserbindung)



**Danke für die
Aufmerksamkeit!**

Christina Elmer

@ChElm

christina_elmer@spiegel.de